



PASO A PASO: COMO REALIZAR EL PAGO DE DERECHOS DE GRADO

Señor estudiante, los pasos a seguir para realizar el pago de derechos de grado son

1. Ingrese a la página web <https://pe.uptc.edu.co>
2. Vaya a la opción [servicios adicionales] tal como aparece en la siguiente figura:



3. Clic en botón [Ver servicios frecuentes]



4. Despliegue la opción servicios, y seleccione la opción grados pregrado o grados posgrado según sea su caso

Módulo de Recaudos 1 Servicios

Menú de Servicios

MÁS FRECUENTES

PREGRADO 2

CERTIFICADOS. **GRADOS.**

REINGRESOS Y TRANSFERENCIAS.

CARNETIZACION.

POSGRADO

CERTIFICADOS POSGRADO

GRADOS POSGRADO 3

REINGRESOS Y TRANSFERENCIAS POSGRADO

CARNETIZACION POSGRADO

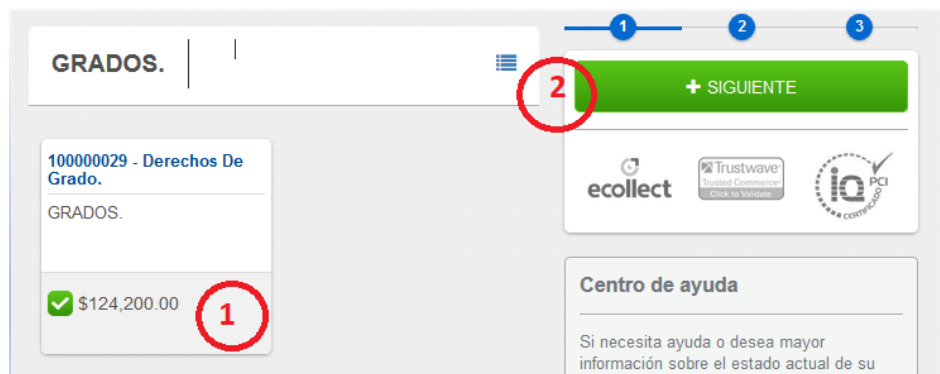
FUNCIONARIOS D Y ND

CERTIFICADOS

EDUCACIÓN CONTINUADA

EVENTOS

5. Seleccione el servicio a procesar, y luego clic en el botón [Siguiete]



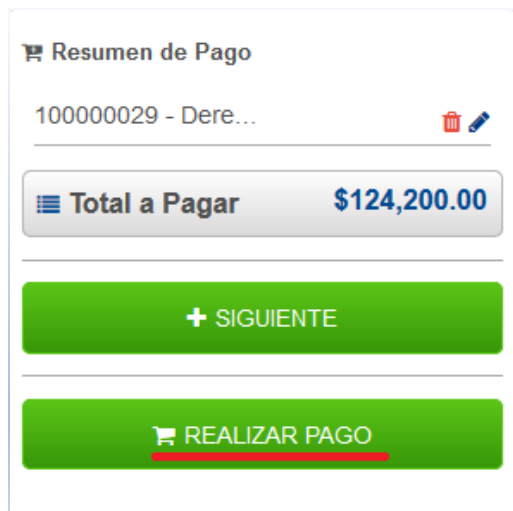
6. Registre los datos que le indica el siguiente formulario. Para la identificación, no incluya puntos guiones ni comas, al finalizar, clic en el botón [Agregar]

A screenshot of a registration form for 'Servicio 1' (100000029 - Derechos De Grado) with a value to pay of \$124,200.00. The form contains the following fields:



- * Numero Identificación
- * Codigo Estudiante
- * Nombres y Apellidos
- * Tipo de Documento
- * Direccion de Residencia
- * Telefono/Celular
- * Email de Confirmacion
- * Sede Destino

A green 'AGREGAR' button is located at the bottom of the form.

7. Clic en botón [Realizar pago].



Resumen de Pago

100000029 - Dere...  

Total a Pagar \$124,200.00

+ SIGUIENTE

REALIZAR PAGO

8. En este punto del proceso tiene la posibilidad de realizar el pago

via PSE: Pago a través de Tarjeta debito, previamente habilitada por su entidad bancaria

via Tarjeta de Crédito: Pago a través de Tarjeta de Credito (VISA, MASTERCARD, AMERICAN EXPRESS)

Via Pago en pago por ventanilla: Le permite descargar recibo de pago el cual debe ser impreso en impresora laser y con éste dirigirse a uno de los bancos que allí aparecen como autorizados. Para descargar el cupon, debe

indicar su cuenta de correo electrónico, donde le será enviado el recibo.

Finalmente, clic en botón [Realizar pago]

The screenshot shows a payment interface with the following elements:

- Navigation tabs: PSE, TARJETA DE CRÉDITO, **PAGO EN BANCO** (circled in red with '1').
- Buttons: REGRESAR.
- Warning message: "Te permite realizar el pago presencial en la(s) entidad(es) indicada(s), para esto te generamos un archivo PDF con la referencia de pago, por favor utiliza alta resolución al momento de imprimir para que no tengas inconveniente al pagar."
- Form fields:
 - * Fecha límite de pago: 08/07/2020.
 - * Correo electrónico: (circled in red with '2').
- Summary panel (Resumen de pago):
 - Total a Pagar: \$5,500.00.
 - REALIZAR PAGO button (circled in red with '3').